



**ΕΘΝΙΚΟ ΚΤΗΜΑΤΟΛΟΓΙΟ  
& ΧΑΡΤΟΓΡΑΦΗΣΗ Α.Ε.**

**Οδηγός Χρήσης της Εφαρμογής  
ΕΚΔΟΣΗΣ ΝΕΟΥ ΕΝΤΥΠΟΥ  
ΟΦΕΙΛΗΣ  
(Έκδοση 1.0)**

**Ιούνιος 2016**

## ΠΕΡΙΕΧΟΜΕΝΑ

|                                   |   |
|-----------------------------------|---|
| Εισαγωγή .....                    | 3 |
| Σύνδεση .....                     | 4 |
| Έκδοση νέου εντύπου οφειλής ..... | 5 |

# Εισαγωγή

Στην περίπτωση που έχετε έντυπο οφειλής παγίου τέλους το οποίο έχει εκδοθεί πριν την 02/07/2016 και δεν έχει εξοφληθεί, για την πραγματοποίηση της συναλλαγής σας θα πρέπει πρώτα να προβείτε στην αντικατάσταση του παλαιού κωδικού πληρωμής 401 με νέο κωδικό.

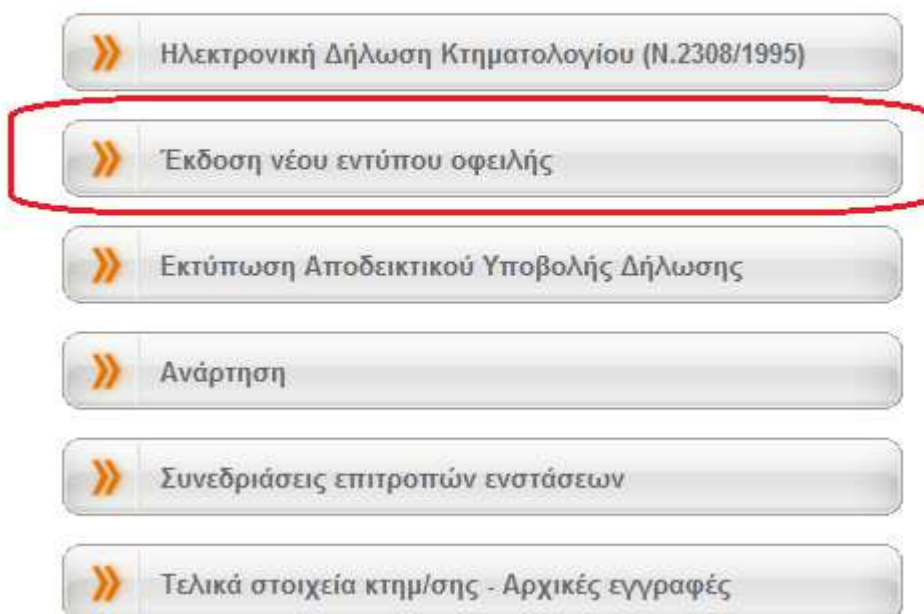
Σε περίπτωση αδυναμίας έκδοσης νέου εντύπου οφειλής, παρακαλούμε επικοινωνήστε με το αρμόδιο Γραφείο Κτηματογράφησης.

Για την έκδοση του νέου εντύπου οφειλής παγίου τέλους είναι υποχρεωτική η καταχώρηση των κωδικών ασφαλείας που χρησιμοποιείτε στις εφαρμογές του taxinet.

## Σύνδεση

Προκειμένου ο χρήστης να εισέλθει στην Εφαρμογή Έκδοσης Νέου Εντύπου Οφειλής πρέπει αρχικά να την επιλέξει από τη λίστα με τις εφαρμογές.

### Κτηματογράφηση



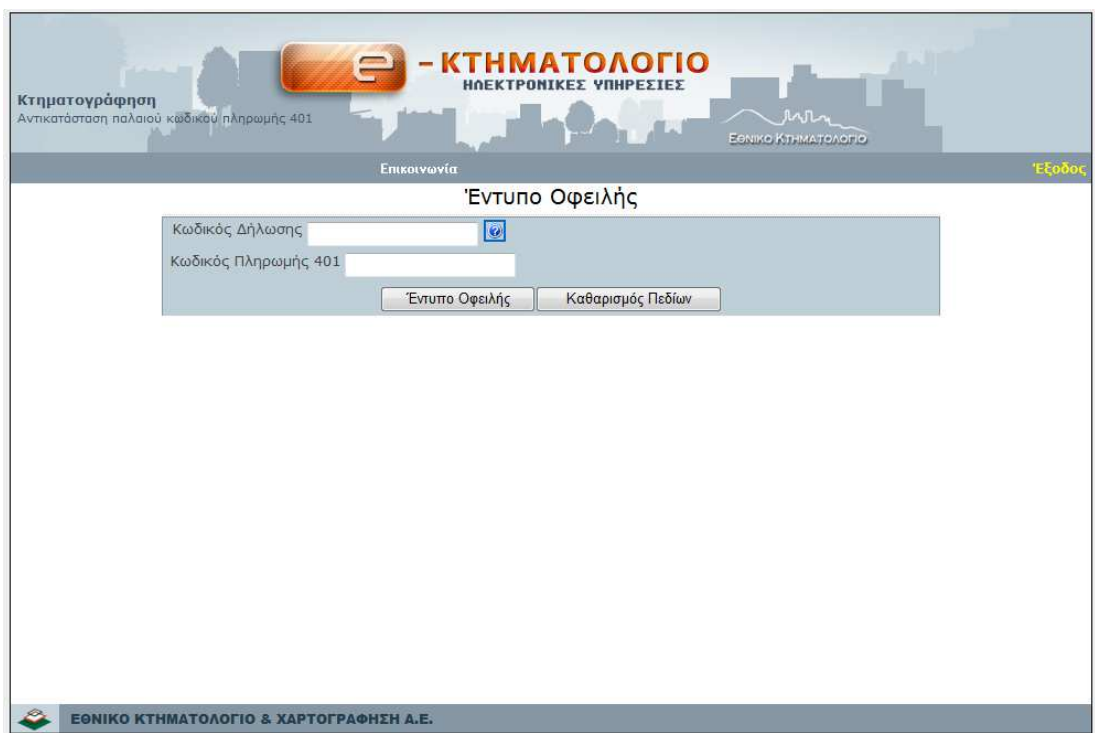
Στη σελίδα οδηγιών που ακολουθεί πρέπει να επιλέξει [ΕΙΣΟΔΟΣ](#) προκειμένου να μεταφερθεί στη σελίδα της Γενικής Γραμματείας Πληροφοριακών Συστημάτων.

Στη συνέχεια ο χρήστης πρέπει να δώσει τους κωδικούς του (κωδικοί taxisnet) και να επιλέξει «Είσοδος»

The screenshot shows the login interface for the 'ΕΙΣΟΔΟΣ' application. At the top, there is a header with the logo of the General Secretariat of Informatics Systems (Γ.Γ.Π.Σ.) on the left and the text 'ΕΛΛΗΝΙΚΗ ΔΗΜΟΚΡΑΤΙΑ Υπουργείο Οικονομικών' on the right. Below the header, the URL 'http://www.gsis.gov.gr' is partially visible, along with the text 'ON LINE υπηρεσίες' and 'Demo'. The main content area contains the following text: 'ΚΑΛΩΣ ΗΛΘΑΤΕ ΣΤΗΝ ΕΦΑΡΜΟΓΗ ΤΗΣ ΓΓΠΣ ΠΑΡΑΚΑΛΟΥΜΕ ΕΙΣΑΓΕΤΕ ΤΟΥΣ ΚΩΔΙΚΟΥΣ ΓΙΑ ΤΗΝ ΕΙΣΟΔΟ ΣΑΣ ΣΤΟ ΣΥΣΤΗΜΑ'. Below this text are two input fields: 'Username: user1' and 'Password: ●●●●●●'. At the bottom, there are two buttons: 'Είσοδος' (with a red arrow pointing to it) and 'Reset'.


## Έκδοση νέου εντύπου οφειλής

Στην οθόνη που ακολουθεί ο χρήστης καλείται να συμπληρώσει τον κωδικό της δήλωσής του καθώς και τον κωδικό πληρωμής 401 που αναγράφεται στο έντυπο οφειλής που έχει εκδοθεί κατά την υποβολή της δήλωσής του στο Γραφείο Κτηματογράφησης.



The screenshot displays the 'e - ΚΤΗΜΑΤΟΛΟΓΙΟ ΗΛΕΚΤΡΟΝΙΚΕΣ ΥΠΗΡΕΣΙΕΣ' (e-Registry Electronic Services) interface. The main heading is 'Έντυπο Οφειλής' (Debt Statement). The form contains two input fields: 'Κωδικός Δήλωσης' (Declaration Code) and 'Κωδικός Πληρωμής 401' (Payment Code 401). Below the fields are two buttons: 'Έντυπο Οφειλής' (Debt Statement) and 'Καθαρισμός Πεδίων' (Clear Fields). The footer of the page reads 'ΕΘΝΙΚΟ ΚΤΗΜΑΤΟΛΟΓΙΟ & ΧΑΡΤΟΓΡΑΦΗΣΗ Α.Ε.' (National Registry & Cartography S.A.).

Ακολουθεί παράδειγμα εντύπου οφειλής στο οποίο σημειώνονται με κόκκινο οι κωδικοί που πρέπει να συμπληρωθούν στα παραπάνω πεδία.



**ΕΘΝΙΚΟ ΚΤΗΜΑΤΟΛΟΓΙΟ**

---

**ΕΝΤΥΠΟ ΠΡΟΣΩΡΙΝΗΣ ΚΑΤΑΧΩΡΙΣΗΣ ΔΗΛΩΣΗΣ ΚΑΙ ΥΠΟΛΟΓΙΣΜΟΥ ΠΑΓΙΟΥ ΤΕΛΟΥΣ**

---

**ΟΝΟΜΑ ΔΙΚΑΙΟΥΧΟΥ:** ΠΑΡΑΔΕΙΓΜΑ

**ΕΠΩΝΥΜΟ ΔΙΚΑΙΟΥΧΟΥ:** ΠΑΡΑΔΕΙΓΜΑ

**ΟΝΟΜΑ ΠΑΤΡΟΣ:** ΠΑΡΑΔΕΙΓΜΑ

---

**ΥΠΟΛΟΓΙΣΜΟΣ ΟΦΕΙΛΟΜΕΝΟΥ ΠΑΓΙΟΥ ΤΕΛΟΥΣ**


| ΤΕΛΟΣ ΑΝΑ ΔΙΚΑΙΩΜΑ                              |   | ΑΡΙΘΜΟΣ ΔΙΚΑΙΩΜΑΤΩΝ |   | ΠΟΣΟ   |
|---|---|---------------------|---|--------|
| €35   | X | -                   | = | €0     |
| €20   | X | 1                   | = | €20,00 |
| ΚΟΣΤΟΣ ΔΗΛΩΣΗΣ ΚΑΤΑ ΤΗΝ ΕΚΤΥΠΩΣΗ ΤΟΥ ΠΑΡΟΝΤΟΣ * |   |                     |   | €20,00 |
| ΠΡΑΓΜΑΤΟΠΟΙΗΘΕΙΣΣ ΠΛΗΡΩΜΕΣ                      |   |                     |   | 0,00   |

---

**ΠΟΣΟ ΠΛΗΡΩΜΗΣ ΚΩΔΙΚΟΥ 401: €20,00**

**ΚΩΔΙΚΟΣ ΠΛΗΡΩΜΗΣ 401**

1111 1111 1111 1111 2222



Η πληρωμή του πάγιου τελους είναι δυνατή στις ακόλουθες τράπεζες με τους αντίστοιχους τρόπους ανά τράπεζα:


| 1  | ΣΥΝΕΡΓΑΖΟΜΕΝΕΣ ΤΡΑΠΕΖΕΣ          | ΔΥΝΑΤΟΙ ΤΡΟΠΟΙ ΠΛΗΡΩΜΗΣ ΑΝΑ ΤΡΑΠΕΖΑ |          |     |         |                          |
|----|----------------------------------|-------------------------------------|----------|-----|---------|--------------------------|
|    |                                  | INTERNET                            | INTERNET | ATM | EASYPAY | ΑΥΤΟΜΑΤΑ ΚΕΝΤΡΑ ΠΛΗΡΩΜΗΣ |
| 1  | ALPHA BANK                       | √                                   | √        | -   | -       | √                        |
| 2  | HSBC                             | -                                   | √        | -   | -       | -                        |
| 3  | EFG EURO BANK                    | √                                   | √        | -   | -       | -                        |
| 4  | ΑΤΤΙΚΗΣ                          | √                                   | √        | -   | -       | -                        |
| 5  | ΕΘΝΙΚΗ                           | √                                   | √        | √   | -       | -                        |
| 6  | ΠΕΙΡΑΙΩΣ                         | √                                   | √        | -   | √       | -                        |
| 7  | ΣΥΝΕΤΑΙΡΙΣΤΙΚΗ ΤΡΑΠΕΖΑ ΧΑΝΙΩΝ    | √                                   | √        | -   | -       | -                        |
| 8  | ΣΥΝΕΤΑΙΡΙΣΤΙΚΗ ΤΡΑΠΕΖΑ ΕΒΡΟΥ     | √                                   | -        | -   | -       | -                        |
| 9  | ΣΥΝΕΤΑΙΡΙΣΤΙΚΗ ΤΡΑΠΕΖΑ ΘΕΣΣΑΛΙΑΣ | √                                   | -        | -   | -       | -                        |
| 10 | ΣΥΝΕΤΑΙΡΙΣΤΙΚΗ ΤΡΑΠΕΖΑ ΣΕΡΡΩΝ    | √                                   | -        | -   | -       | -                        |
| 11 | ΣΥΝΕΤΑΙΡΙΣΤΙΚΗ ΤΡΑΠΕΖΑ ΚΑΡΔΙΤΣΑΣ | √                                   | -        | -   | -       | -                        |
| 12 | ΕΛΛΗΝΙΚΑ ΤΑΧΥΔΡΟΜΕΙΑ **          | √                                   | -        | -   | -       | -                        |

\* Το κόστος της δήλωσης θα οριστικοποιηθεί με την ολοκλήρωση της επεξεργασίας της.  
 \*\*Η πληρωμή μπορεί να γίνει σε όλα τα αυτοματοποιημένα καταστήματα του δικτύου των ΕΛΤΑ.


**Προσοχή!** Οποιοδήποτε τρόπο εξόφλησης κι αν επιλέξετε, κατά την πραγματοποίηση της συναλλαγής σας θα σας ζητηθεί ο Κωδικός Πληρωμής 401, γι' αυτό θα πρέπει να έχετε μαζί σας το παρόν έντυπο.  
 Ελέγξτε προσεκτικά τον κωδικό πληρωμής που αναγράφεται στην απόδειξη που θα σας χορηγήσει η τράπεζα, πρέπει να είναι ίδιος με αυτόν του παρόντος εντύπου.

Ημ/νία εκτύπωσης: 10/05/2016 10:49

**Κωδικός Δήλωσης**



12345678987456212



Αφού ο χρήστης συμπληρώσει τα δύο πεδία πρέπει να επιλέξει «Έντυπο Οφειλής» οπότε εμφανίζεται στην οθόνη το νέο έντυπο οφειλής (με νέο κωδικό πληρωμής), με δυνατότητα εκτύπωσης.

Στην περίπτωση που ο χρήστης επιθυμεί να εκτυπώσει νέο έντυπο οφειλής και για άλλη δήλωσή του, αρκεί να επιλέξει «Καθαρισμός πεδίων» και να επαναλάβει την παραπάνω διαδικασία.